



LEHMANN[®]

德国雷曼家具锁

安装说明

合作伙伴

名门锁业

Installation

名门静音门锁
全国销量领先



雷曼(LEHMANN)是一家由家族所拥有并管理的德国企业, 总部位于德国的明登市(Minden), 成立于1962年至今超过50年制造家具锁历史。雷曼为客户提供专业家具锁整体解决方案, 是办公及民用家具锁系统和电子锁系统在德国以至欧洲市场的领导者, 在欧洲的市场份额达到60%。

雷曼(LEHMANN)在德国共有四家现代化的制造工厂, 经过多年的努力雷曼不仅立足于德国, 还为全球多达35个国家的客户群提供专业的家具锁方案。对雷曼而言, “德国制造”这四个字是一种志向与责任, 是对产品质量、性能和服务的保证。





LEHMANN Lock Solutions

德国雷曼锁安装说明

LEHMANN Locks Installation Instructions

钥匙锁体套装 550

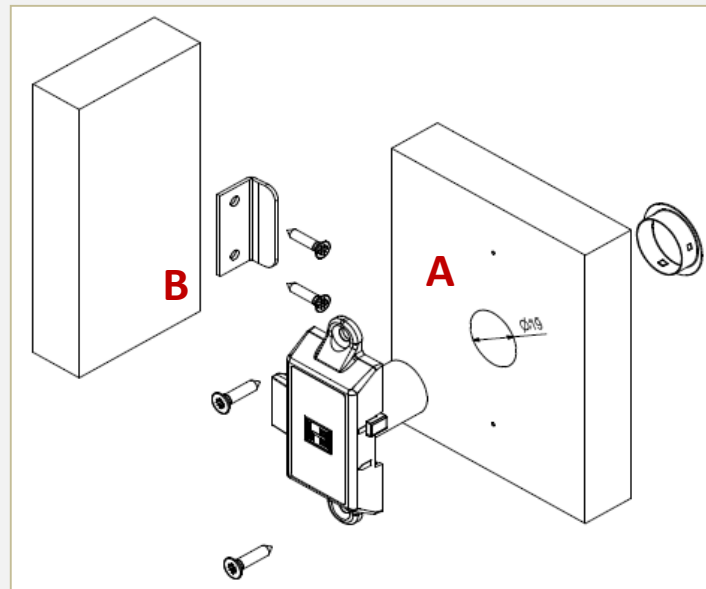
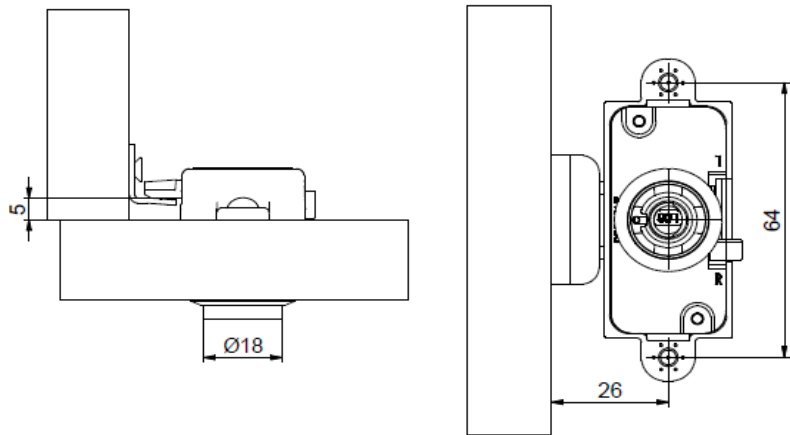
VCS 18.2 550 Set (Key Lock Body)

■ 德国制造
■ Made in
■ Germany

 雷曼 LEHMANN®
LOCKING SYSTEMS WITH ADDED VALUE

VCS 18.2 550 Set (Key Lock Body)

钥匙锁锁体套装 550



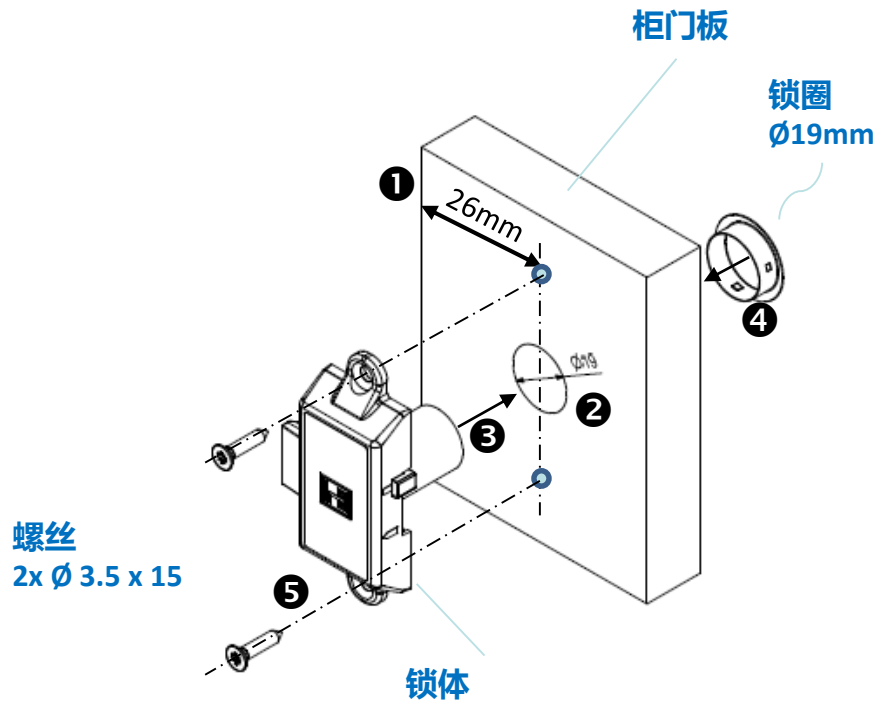
A: 安装锁体 (柜门板)

B: 安装挡片 (柜侧板)

德国制造
Made in
Germany

VCS 18.2 550 Set (Key Lock Body)

钥匙锁锁体套装 550



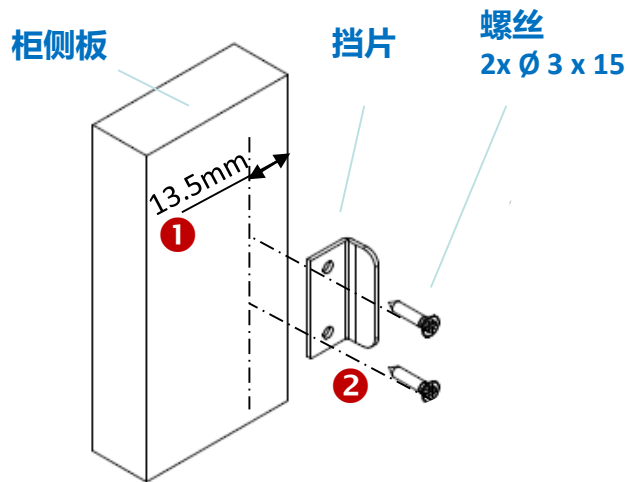
A: 安装锁体 (柜门板)

- 1 标记锁体中心位置 (26mm)
- 2 钻孔直径Ø 19mm
- 3 放置锁体
- 4 把锁圈套上锁体
- 5 用螺丝固定锁体

德国制造
Made in
Germany

VCS 18.2 550 Set (Key Lock Body)

钥匙锁锁体套装 550



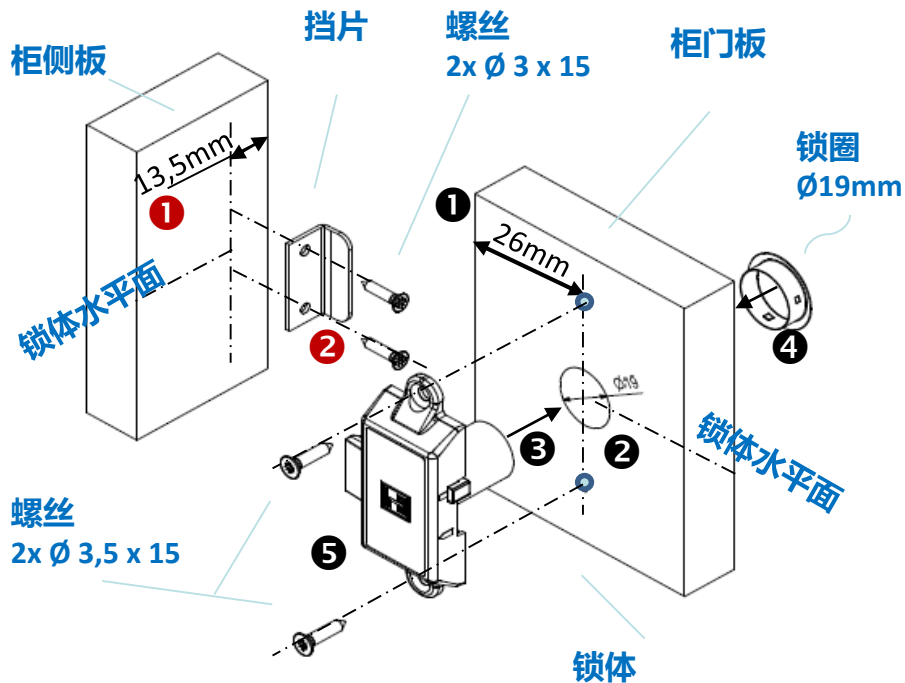
B: 安装挡片 (柜侧板)

- 1 标记挡片位置 (5mm)
- 2 用螺丝固定挡片

德国制造
Made in
Germany

VCS 18.2 550 Set (Key Lock Body)

钥匙锁锁体套装 550



A: 安装锁体 (柜门板)

- 1 标记锁体中心位置 (26mm)
- 2 钻孔直径 $\varnothing 19\text{mm}$
- 3 放置锁体
- 4 把锁圈套上锁体
- 5 用螺丝固定锁体

B: 安装挡片 (柜侧板)

- 1 标记挡片位置 (5mm)
- 2 用螺丝固定挡片

德国制造
Made in
Germany



QUALITÄT. Quality Assurance & After Sales Service 品质保证及售后服务支持

无论你身处何方，雷曼(LEHMANN)在德国，香港及中国的团队都会为你提供快捷有效的技术服务支援一如我们服务德国客户的标准，这是我们的承诺。

1 个德国营运总部

4 个德国制造基地

85 个国家及地区超过 100 个销售服务伙伴 (中国零售合作伙伴 - 广东名门锁业有限公司 MINGMEN)